



## Upload mehrseitiges PDF

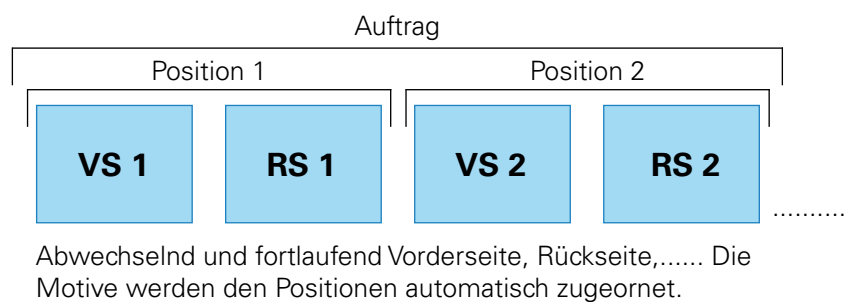
Bei Aufträgen mit mehreren Positionen haben Sie die Möglichkeit ein mehrseitiges PDF an uns zu übertragen. In dieser kurzen Anleitung erläutern wir Ihnen die Anordnung der Seiten im PDF.

## Unterschiedliche Motive

Haben Sie bei den Positionen unterschiedliche Motive (Vorderseite und Rückseite ist nie gleich), dann ordnen Sie die Seiten wie folgt an:

### A-Seite



- Upload (JPG, PDF)
- 2-seitiges PDF
- Leer
- Wie Referenzdatei
- mehrseitiges PDF für alle Positionen VS, RS, ... 
- mehrseitiges PDF für alle Positionen VS, VS, ..., (RS) 

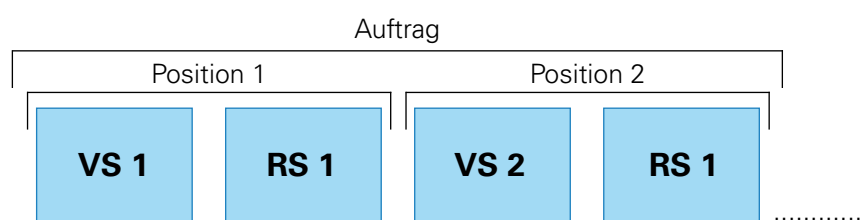
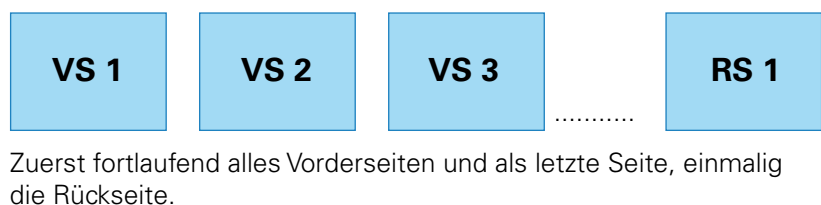


## Rückseite ist immer gleich

Haben Sie bei den Positionen immer die gleiche Rückseite (Vorderseite wechselt das Motiv), dann ordnen Sie die Seiten wie folgt an:

### A-Seite

- Upload (JPG, PDF)
- 2-seitiges PDF
- Leer
- Wie Referenzdatei
- mehrseitiges PDF für alle Positionen VS, RS, ... 
- mehrseitiges PDF für alle Positionen VS, VS, ..., (RS) 



Die Software von flyerwire ordnet die Seiten automatisch zu. Die Positionen bekommen vortlaufend die entsprechende Vorderseite, die Rückseite bleibt aber immer gleich.